

SARS-CoV-2
 新型コロナウイルス
PCR検査
 唾液採取用
 検査キット

TOAMIT®
 東亜産業 新型コロナ
 PCR検査センター



ご自宅で
簡単・手軽

※唾液を採取するだけの簡単な検査です。
 詳細については同梱の説明書をご覧ください。

唾液採取後
 キットを郵送

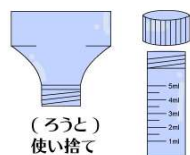
送料無料 ※返信用封筒付
 (料金受取人払郵便)

ご返送いただいたキットを弊社受領後、

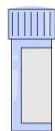
最短 3時間後 検査状況※をメールで通知
 (ご指定のメールアドレス / LINE / SMS にて)

※唾液検体につき、新型コロナウイルスに特徴的なRNAが検出されるかの、検査状況を(高リスク/低リスク)にてご報告いたします。※感染の有無については専門の病院又は最寄りの保健所にご相談ください。

PCR検査 唾液採取用キット セット内容



① 唾液保存容器セット



② 保存液



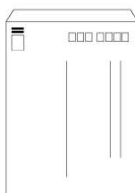
③ ナンバリングシール



④ 密封袋



⑤ お申し込み用紙



⑥ 返信用封筒

PCR検査 唾液採取用キット セット販売価格

¥3,800

/ キット

※税込¥4,180消費税、郵送が必要な場合は送料

★まとめ買いがオトク！ 5キット以上購入で**送料無料**！

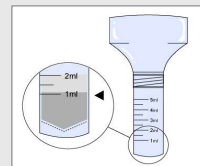
※唾液検体なので、新型コロナウイルス感染症に特徴的なRNAが検出されるかという検査状況を、高リスク/低リスクで報告し、実際の感染有無については医療機関または最寄りの保健所で確認する必要があります。

検査の流れ

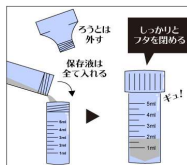


採取時に水で軽く口をゆすいでください。
 ①の唾液保存容器に付属の「ろうと」をしっかりと取り付け、唾液を採取してください。
 たんが混じるとよりよい結果が出ますので、喉元をマッサージして唾液を採取してください。

唾液を採取器の「1~2ml」の目盛りくらいまで入れてください。
 泡などなるべく入らないよう、お気をつけください。




※正しい検査のために唾液の量にご注意ください。



「ろうと」を外し、②の保存液を①の唾液保存容器に全て入れて、フタをしっかりとねじ込んで締めてください。

※フタが締まっていないと検査が出来ない場合がございます。
 ※「ろうと」はプラゴミとして捨ててください。

フタをした唾液保存容器へ③のナンバリングシールを貼り付け、⑤のお申し込み用紙へもナンバリングシールを貼ります。



※ふたに被らないように容器本体に貼ってください。



唾液保存容器を密封袋へ入れます。
 密封袋がしっかりと閉じているか確認してください。
 ※密封されていない場合、正しい測定が出来ない場合がございます。

⑥のお申し込み用紙へ必要事項などを明記いただいたから、Fの返信用封筒へ「唾液保存容器が入った密封袋」と「お申し込み用紙」、「ナンバリングシール」を入れて、封筒を閉じてください。封筒の裏面には差出人のお名前と住所をご記入ください。



株式会社アイレックストラベル

TEL : 075-493-0333

Mail : ai-rex.trv@hop.ocn.ne.jp



株式会社

アイレックストラベル
 AI-REX TRAVEL